

SD/SDM/YSDサイズ 魔法使いの帽子

実物大パターン

L

<材料・参考用尺※各サイズ共通>

- ・表地 110cm幅×30cm
- ・裏地 110cm幅×30cm (表地と同じでも可)
- ・接着芯 (中厚) たて30cm×よこ30cm
- ・造花用ワイヤー#24 適量
- ・装飾用リボンやレースなど 適量

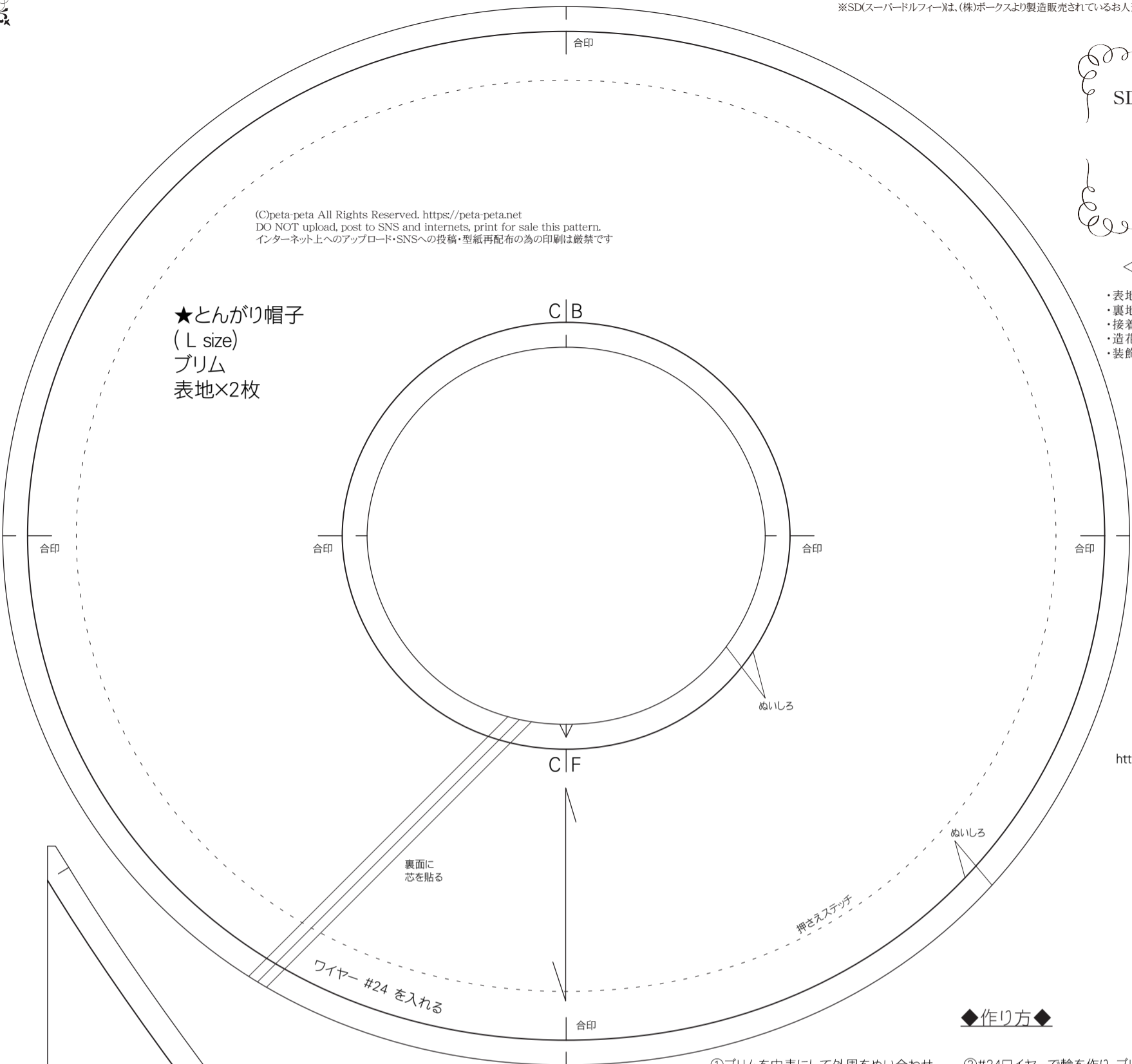
使い方はこちら↓



https://peta-peta.net/witchhat_01.htm

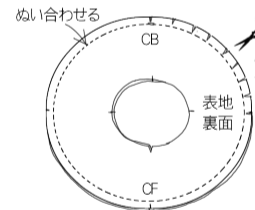
(C)peta-peta All Rights Reserved. <https://peta-peta.net>
DO NOT upload, post to SNS and internets, print for sale this pattern.
インターネット上へのアップロード・SNSへの投稿・型紙再配布の為の印刷は厳禁です

★とんがり帽子
(L size)
ブリム
表地×2枚

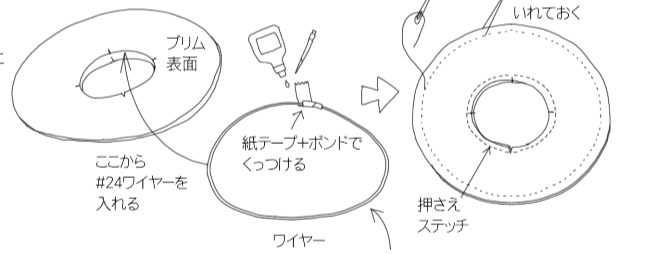


◆作り方◆

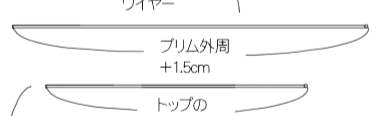
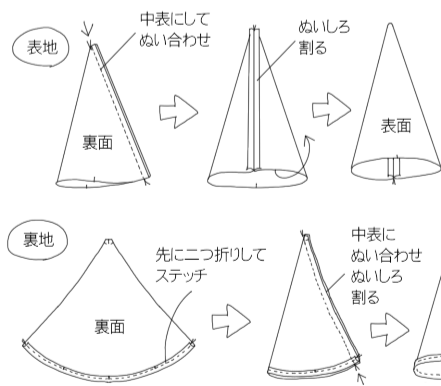
①ブリムを中表にして外周をぬい合わせ、ぬいしろに切込みを入れて表に返す



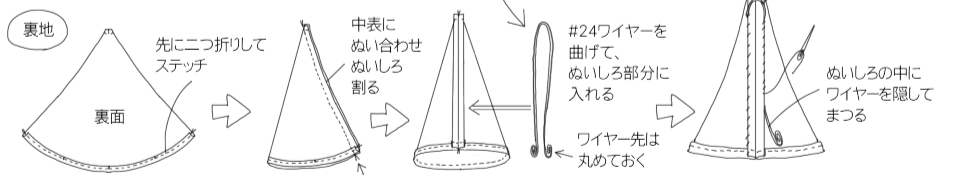
②#24ワイヤーで輪を作り、ブリムの中に入れ、押しえステッチを入れる



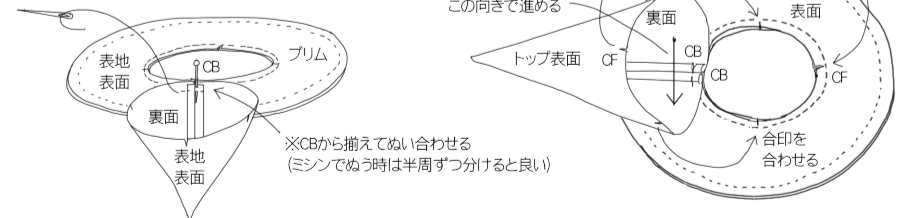
③トップ表地裏地をそれぞれ作る



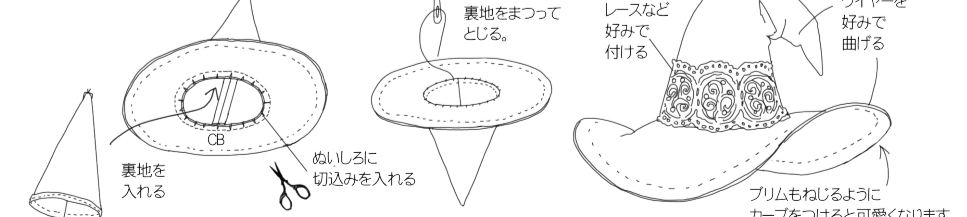
※ワイヤーは1本で長さが足りなければ、2本を縫い足して使っても問題ありませんが、つなぎ目が取れないように紙テープとボンドでしっかり接着してから使います。



④トップ表地とブリムをぬい合わせる

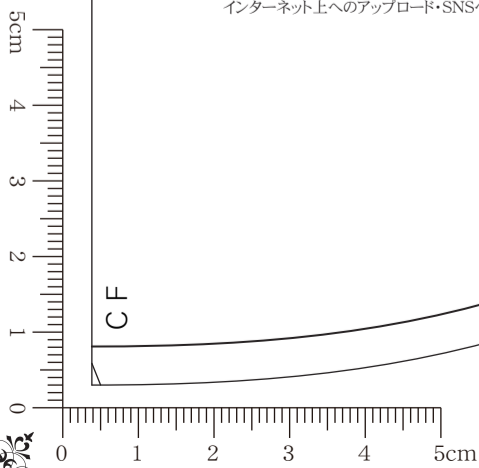


⑤裏地を付ける～仕上げ



★とんがり帽子
(L size)
トップ
表地×1枚
裏地×1枚

(C)peta-peta All Rights Reserved. <https://peta-peta.net>
DO NOT upload, post to SNS and internets, print for sale this pattern.
インターネット上へのアップロード・SNSへの投稿・型紙再配布の為の印刷は厳禁です

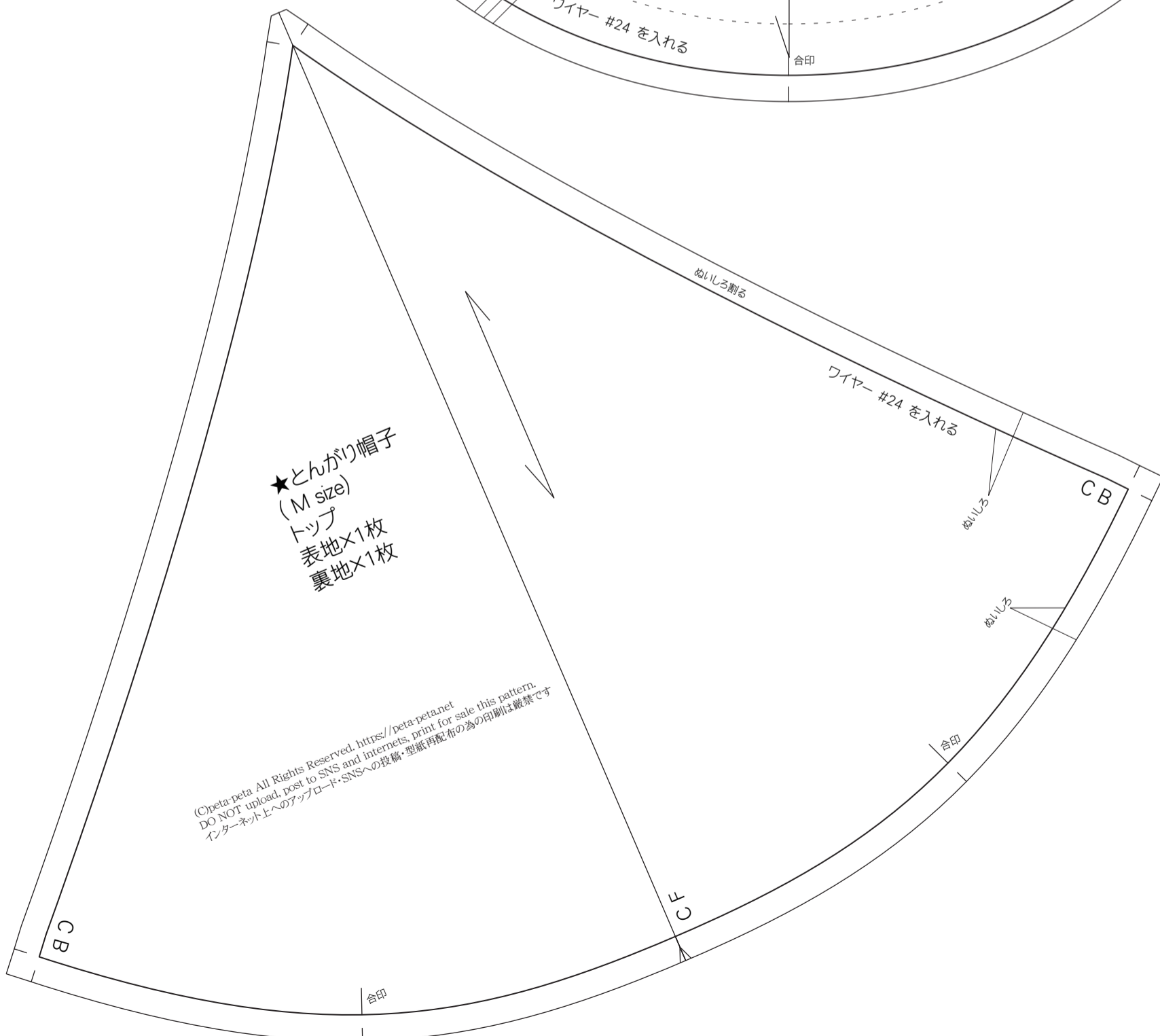
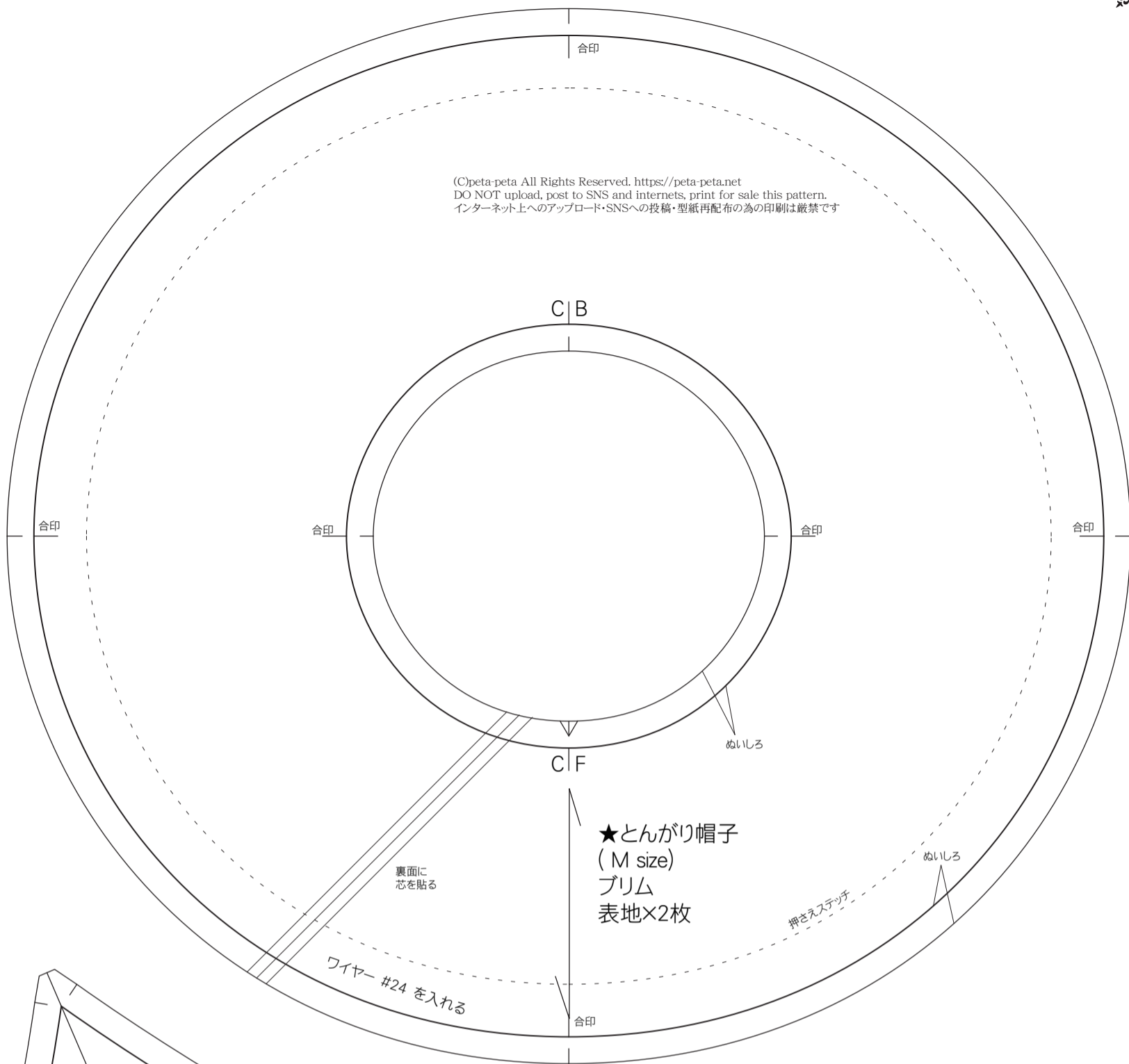


SD/SDM/YSDサイズ
魔法使いの帽子

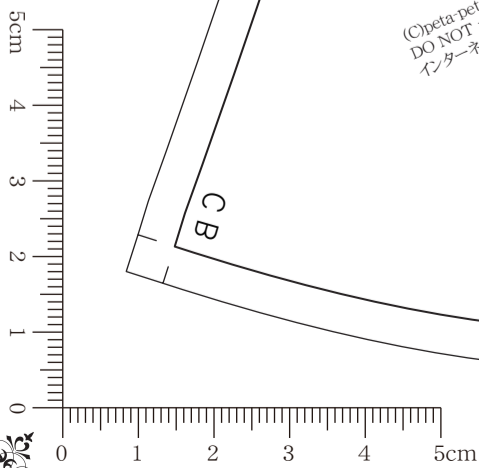
実物大パターン

M

(C)peta-peta All Rights Reserved. <https://peta-peta.net>
DO NOT upload, post to SNS and internets, print for sale this pattern.
インターネット上へのアップロード・SNSへの投稿・型紙再配布の為の印刷は厳禁です



(C)peta-peta All Rights Reserved. <https://peta-peta.net>
DO NOT upload, post to SNS and internets, print for sale this pattern.
インターネット上へのアップロード・SNSへの投稿・型紙再配布の為の印刷は厳禁です

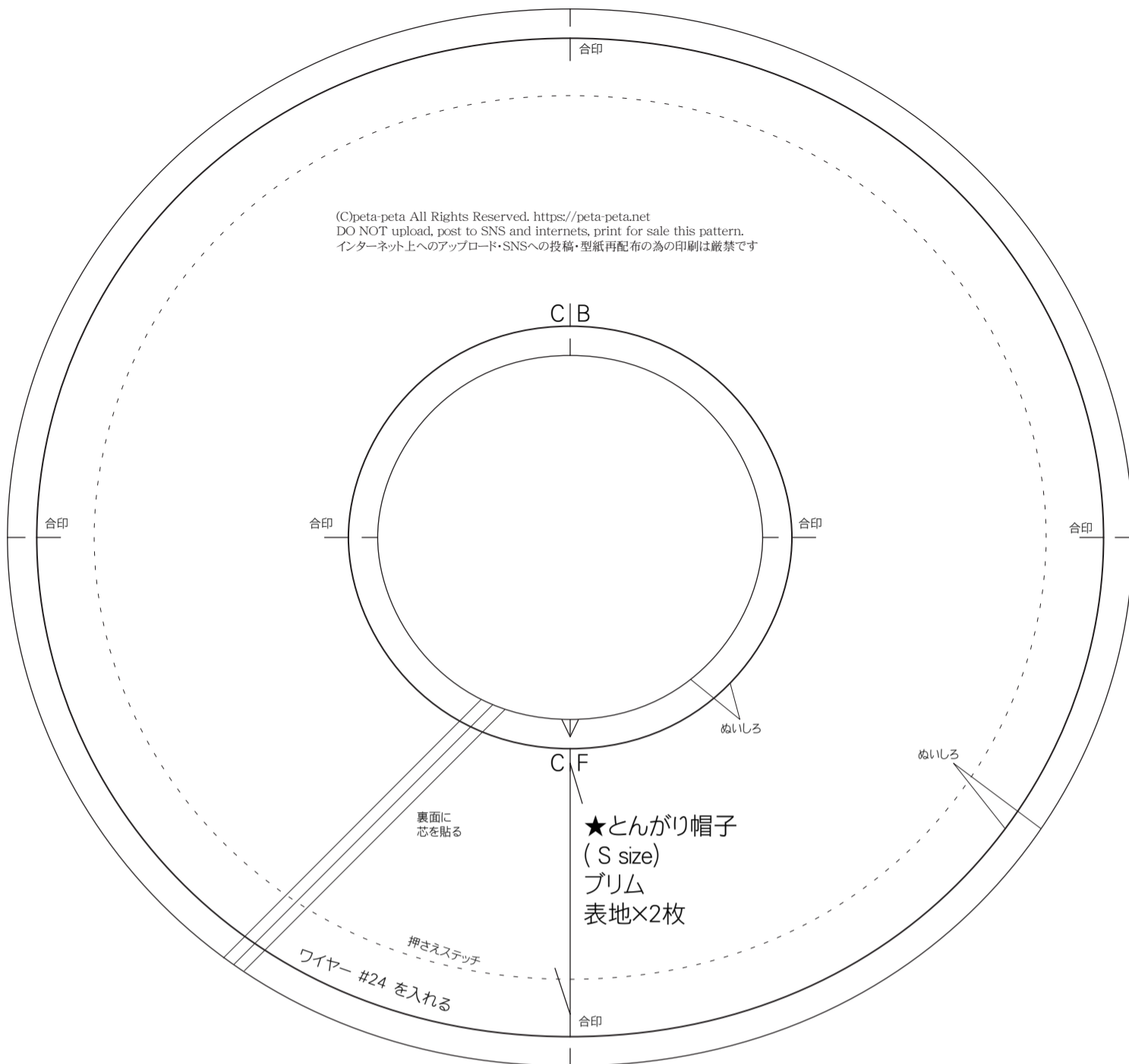


SD/SDM/YSDサイズ
魔法使いの帽子

実物大パターン

S

(C)peta-peta All Rights Reserved. <https://peta-peta.net>
DO NOT upload, post to SNS and internets, print for sale this pattern.
インターネット上へのアップロード・SNSへの投稿・型紙再配布の為の印刷は厳禁です



★とんがり帽子
(S size)
ブリム
表地×2枚

★パターン(型紙)ご利用についてお願い

peta-petaでは、手作りを楽しんでいただくためのパターンを作っています。
以下、ご理解いただいた上でのご利用をお願い致します。

※禁止事項※

- ・不特定多数への譲渡のための型紙(パッケージ、冊子等含む)のコピー・スキャン等複製行為
- ・型紙そのものの販売目的でのコピー・スキャン等複製行為
- ・peta-petaのパターン(型紙)を元にアレンジを加え制作したパターンを、不特定多数へ配布・頒布する行為
- (※ご家族や親しいお友達に作ってあげる程度でしたらOKです。)
- ・パターン(型紙)のweb上、SNS等へのアップロード
- (↑活動が続けられなくなってしまうので、絶対におやめ下さい。)
- ・縫製を工場やプロに依頼したり、グループでの分業を必要とするような商業的な量産への使用

また上記に限らず、他者の権利を侵害する行為への使用は固くお断り致します。

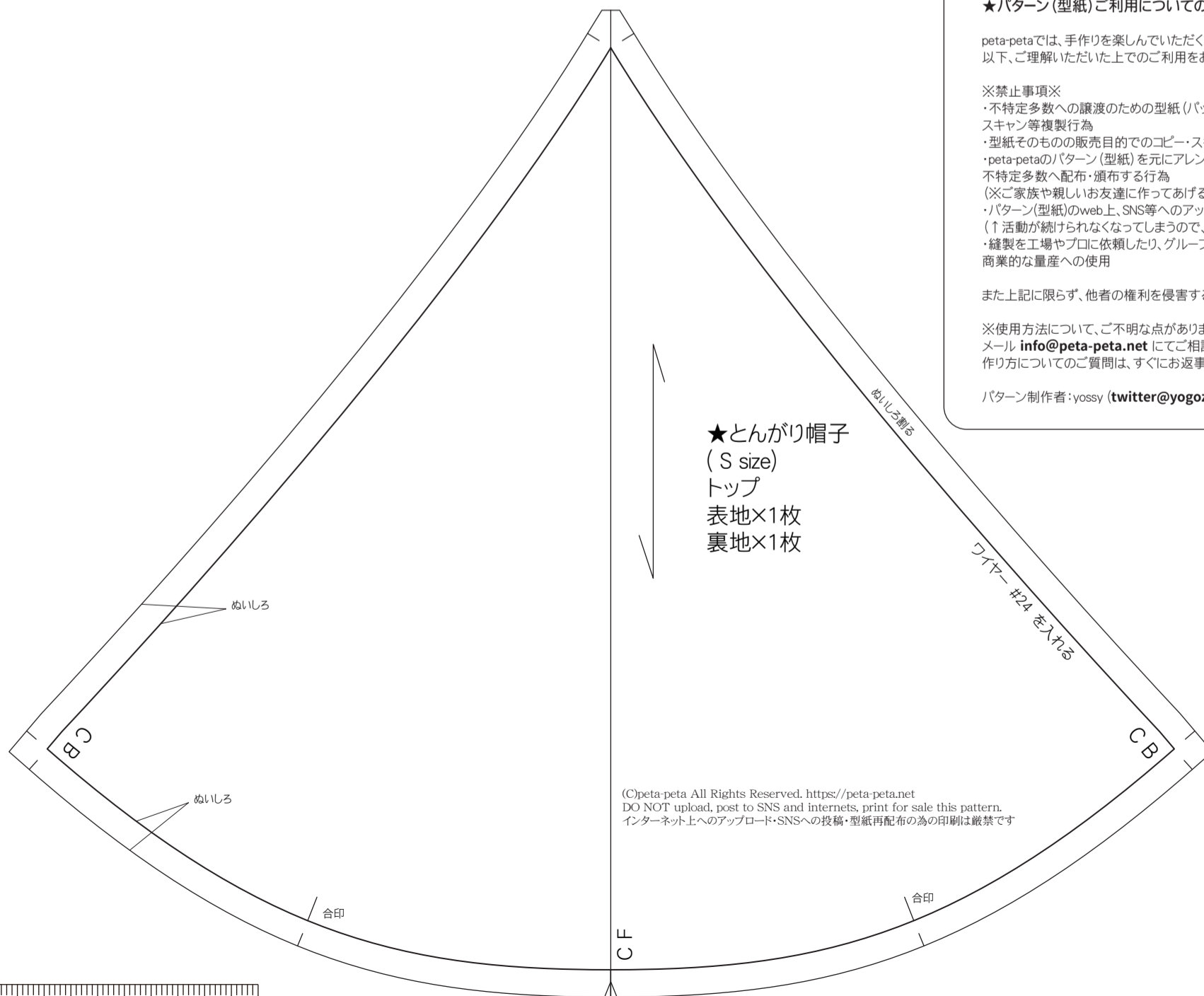
※使用方法について、ご不明な点がありましたら、
メール info@peta-peta.net にてご相談下さい。
作り方についてのご質問は、すぐにお返事ができないことがあります。

パターン制作者:yosyy ([twitter@yogoza](https://twitter.com/yogoza))



<https://peta-peta.net/>

★とんがり帽子
(S size)
トップ
表地×1枚
裏地×1枚



(C)peta-peta All Rights Reserved. <https://peta-peta.net>
DO NOT upload, post to SNS and internets, print for sale this pattern.
インターネット上へのアップロード・SNSへの投稿・型紙再配布の為の印刷は厳禁です

